



12 NOV 2021


Nomor : 5782 /UN7.6.1/TU/2021
Lampiran : 7 lembar
Hal : Penghargaan Sitasi Artikel yang terindeks
database internasional bereputasi (Scopus)

Yth. Dosen (Peneliti/Pelaksana Pengabdian)
di Lingkungan Universitas Diponegoro
Semarang

Kami informasikan bahwa Universitas Diponegoro akan memberikan penghargaan kepada dosen (peneliti/pelaksana pengabdian) atas sitasi terhadap artikelnya yang terindeks database internasional bereputasi/Scopus (tidak termasuk *self citation*). Besaran penghargaan sesuai dengan Standar Biaya Universitas Diponegoro Tahun Anggaran 2021.

Sehubungan hal tersebut di atas, mohon Saudara dapat mengisi formulir dan mengunggah data pendukung pada link berikut: bit.ly/3F87evA paling lambat tanggal **25 November 2021**.

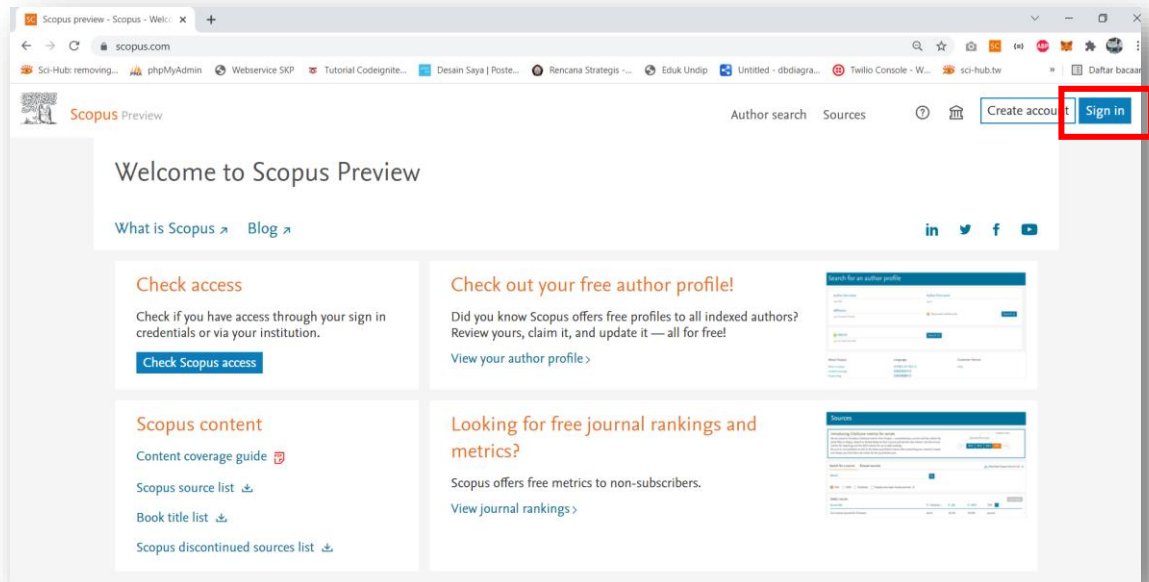
Atas perhatian dan kerjasamanya kami ucapkan terima kasih.

Ketua.

Prof. Dr. Jamari, S.T., M.T.
NIP 197403042000121001

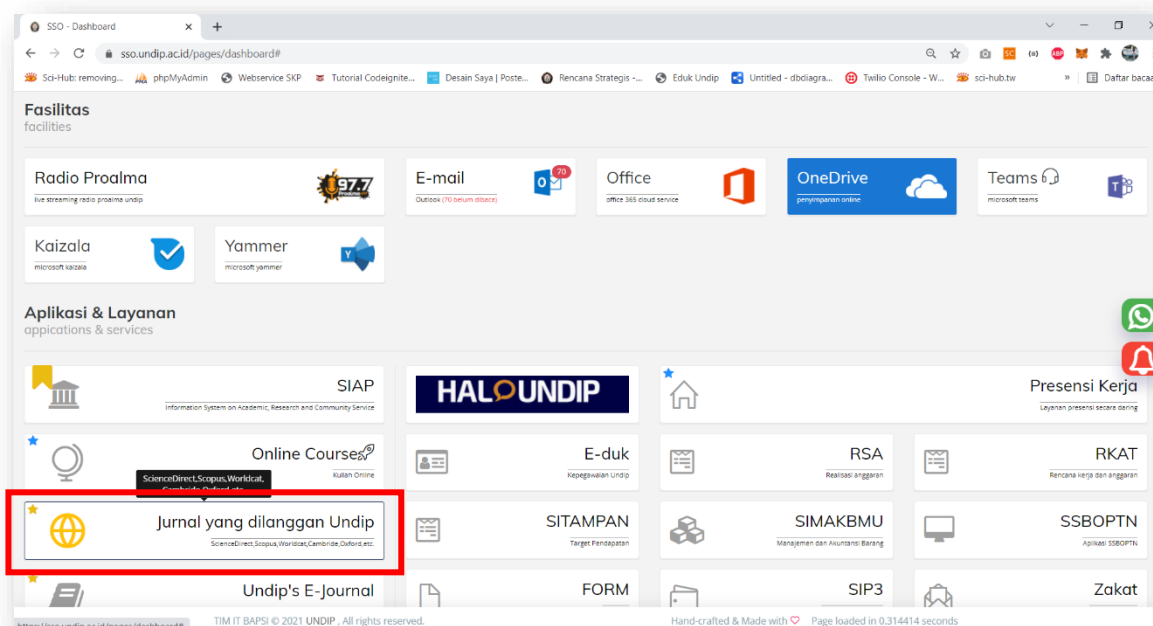
- Tembusan:
- Wakil Rektor II Undip;
 - Wakil Rektor IV Undip;
 - Para Dekan Fakultas Undip.

Panduan Penentuan Capaian Sitasi di Scopus

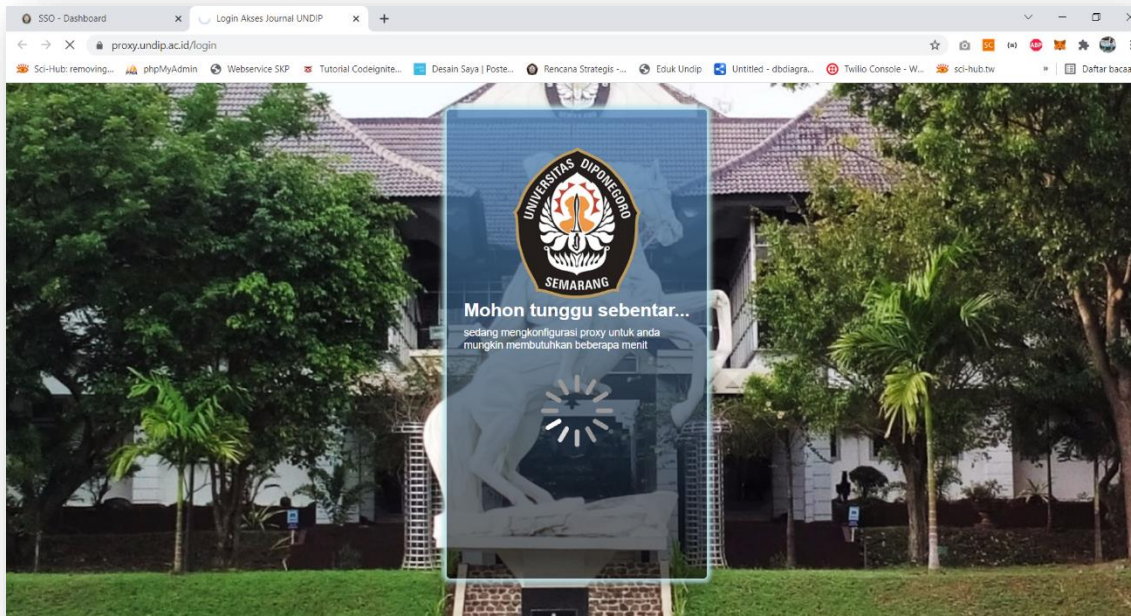
1. Buka browser favorit Anda (Firefox/Chrome/Safari/lainnya) dan silahkan masuk ke www.scopus.com
2. Jika Anda telah memiliki akun scopus, silahkan klik tombol **Sign in** di pojok kanan atas seperti pada gambar berikut:




Jika Anda tidak memiliki akun Scopus, silahkan login ke SSO dan pilih menu **'Jurnal yang dilanggan Undip'** seperti gambar berikut:



Tunggu beberapa saat.



Jika halaman berikut telah muncul, pilih **Tools** → **Scopus** :



3. Pada halaman Scopus pilih tab **Author**, kemudian masukkan **Last Name** dan **First Name**. Tambahkan informasi **Affiliation Name** (optional). Kemudian klik tombol **Search**

The screenshot shows the Scopus search page. The 'Authors' tab is selected and highlighted with a red box and the number '1'. Below the tabs, the search form is highlighted with a red box and the number '2'. It contains three input fields: 'Enter last name *', 'Enter first name', and 'Enter affiliation name' (with 'diponegoro university' entered). A red box and the number '3' highlight the 'Search' button.

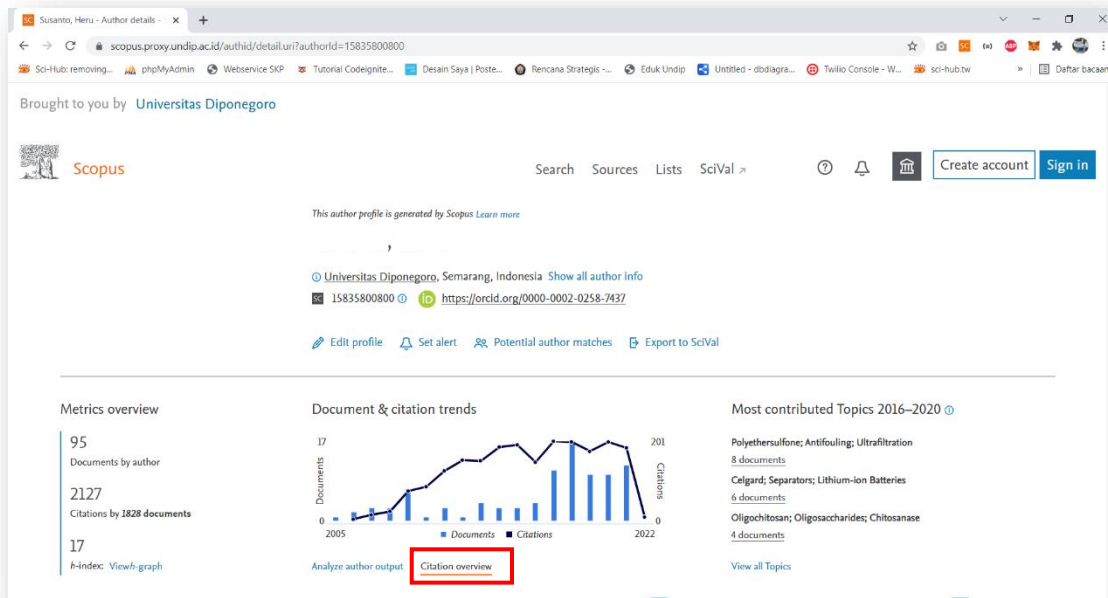
4. Pada hasil pencarian, pilih **Author Name** untuk melihat *author profile* seperti gambar berikut:

The screenshot shows the search results page for '1 author results'. The search criteria are: 'Author last name " ", Author first name " ", Affiliation "diponegoro university"'. The results table is as follows:

Author	Documents	h-index	Affiliation	City	Country/Territory
<input type="checkbox"/> 1 View last title	95	17	Universitas Diponegoro	Semarang	Indonesia

A red arrow points to the author name in the first row of the table.

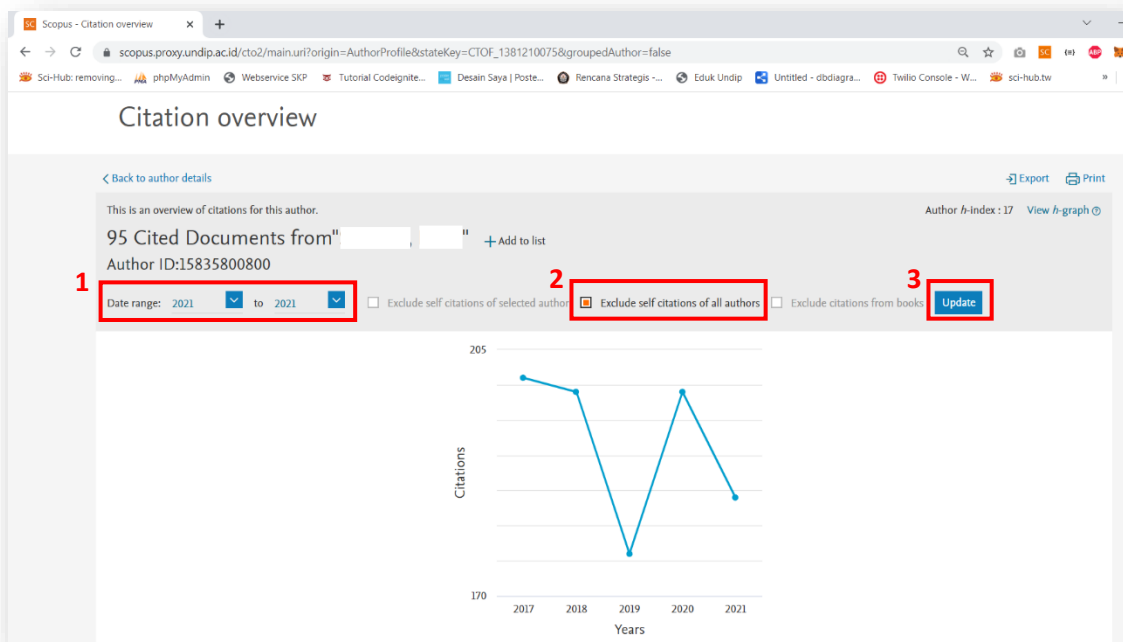
5. Pada halaman *Author Profile*, klik **Citation Overview** yang terletak di bawah grafik.



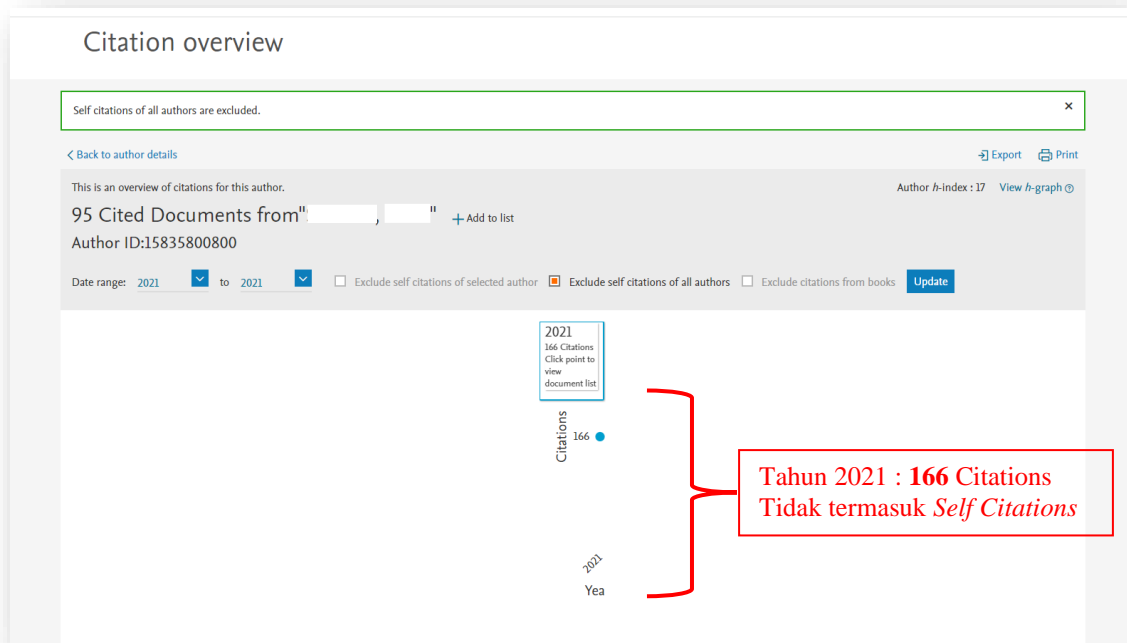
6. Pada halaman *Citation Overview*, terapkan filter berikut:

- Pilih Date Range : **2021 to 2021**
- Centang : **Exclude self citations for all authors**

Kemudian klik **Update** seperti gambar berikut:



7. Hasil dari Capaian Sitasi tahun 2021 akan tampil seperti gambar berikut:



Silahkan *screenshot* tampilan halaman ini dan salin pada Ms. Word.